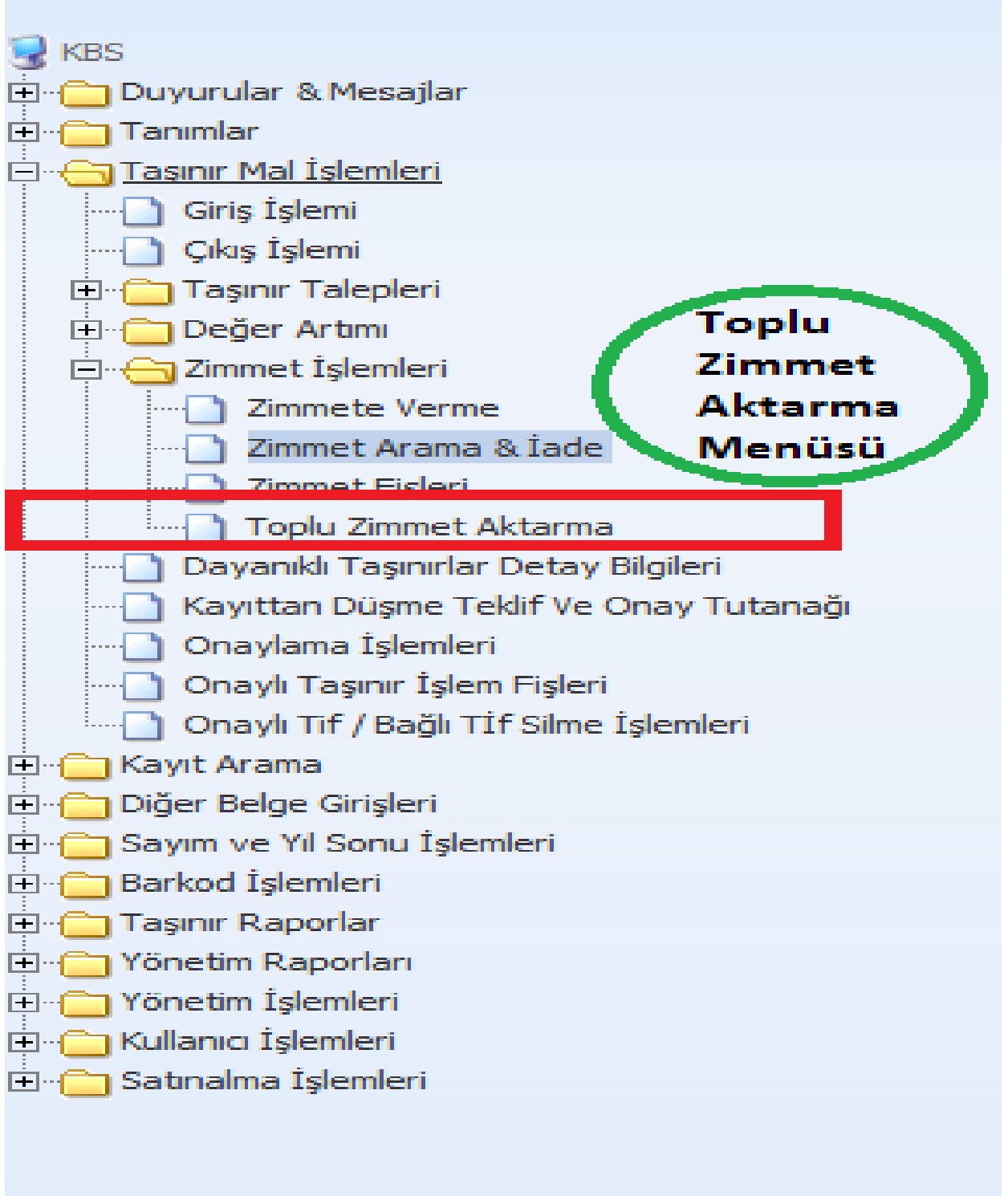


TOPLU ZİMMET AKTARMA İŞLEMLERİ

- 1- Zimmet işlemleri menüsünün altına yeni bir alt menü eklenerek zimmetlerin toplu aktarımına imkan verilmiştir.

İşlem detayları resimlerin içinde anlatılmıştır.



2- Toplu Zimmet Aktarma ekranından sorgulama yapılarak aktarılacak malzeme seçimi yapılır.

- a- Kişiden kişiye,
- b- Kişiden lokasyona,
- c- Birden fazla kişiden tek kişiye
- d- Birden fazla kişiden lokasyona
- e- Lokasyondan lokasyona,
- f- Lokasyondan kişiye
- g- Birden fazla lokasyondan tek kişiye,
- h- Birden fazla lokasyondan tek lokasyona

aktarma yapmak mümkündür.

Muhasebat Genel Müdürlüğü (99199/12.1.32.0.932)

Toplu Zimmet Aktarma

KİŞİ ZİMMETLERİNİ TOPLU AKTARMA

No	TC Kimlik	Adı	Soyadı
7	47770189856	BURÇIN	YÜKSEL
8	44632791264	ERDEM	KAYMAZ
9	50413856448	EVİRİM	AKIN YAZGAN
10	36952933752	MUSTAFA	DEMİR
11	62740215984	RAMAZAN	ESER
12	10408088234	SELİM	SEZER

KİŞİ-LOKASYON SEÇİMİ

Kişi Seçimi
Zimmet verilecek kişiyi seçin!

Lokasyon Seçimi
Yerleşim Birimi seçiniz...

Zimmet Fişi Oluştur Kişiden

LOKASYON ZİMMETLERİNİ TOPLU AKTARMA

No	Lokasyon Adı	Lokasyon Adresi
1	AKSARAY YAT.DAS.OFİSİ	S - 402
2	AKSARAY YAT.DEST.OF	4.KAT - 403
3	BÜTÇE	4.KAT12121212 - 402
4	BİLİŞİM ALAN DEPOSU	D BLOK - 403
5	GOP TOPLANTI ODASI	İDARİ BÜLİMLER - 102
6	GİYİM ATÖLYESİ ÖĞRETİM...	ZEMİN KAT - 216

KİŞİ-LOKASYON SEÇİMİ

Kişi Seçimi
Zimmet verilecek kişiyi seçin!

Lokasyon Seçimi
Yerleşim Birimi seçiniz...

Zimmet Fişi Oluştur Lokasyondan

Kişi ya da Lokasyon Üzerinde Bulunan Zimmet Listesi

No	Fis No	Sicil No	Açıklama	Ölçü Birimi	İşlem Miktar	Kimde Nerede Bulunduğu	Ambar Adı
----	--------	----------	----------	-------------	--------------	------------------------	-----------

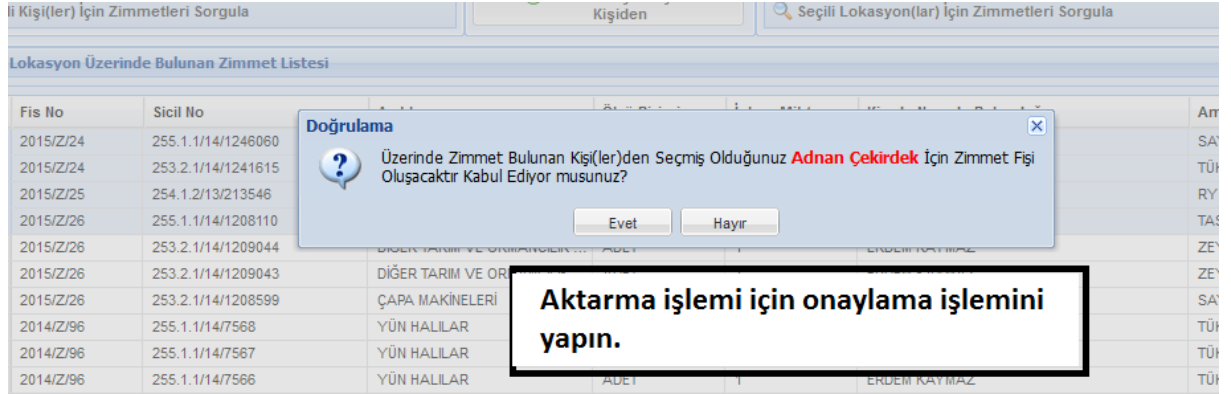
Toplu zimmet aktarma ekranı iki bölümden oluşmaktadır:

- 1- Kişi zimmetindeki taşınırları başka kişilere veya lokasyona aktarma,
- 2- Ortak alan zimmetindeki taşınırları başka lokasyona veya kişilere aktarma.

Sayfa 1 / 1

Görüntülenecek kayıt yok.

- 4- Seçimler yapıp Zimmet fişi oluştur butonuna tıkladığında onaylama işlemi için Evet butonuna tıklamanız gerekir.

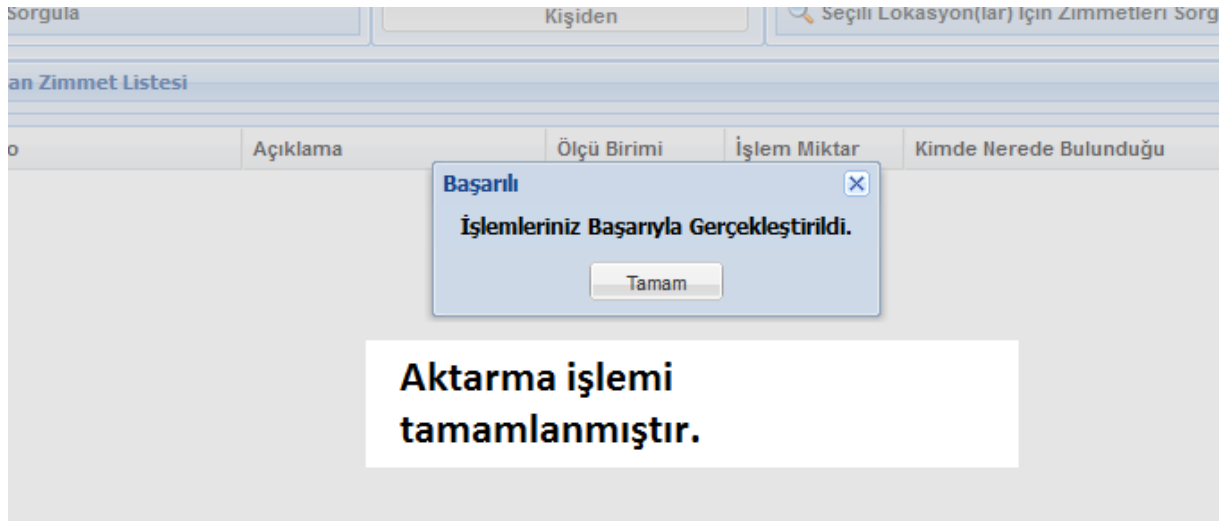


Doğrulama

Üzerinde Zimmet Bulunan Kişi(ler)den Seçmiş Olduğunuz **Adnan Çekirdek** İçin Zimmet Fişi Oluşacaktır Kabul Ediyor musunuz?

Aktarma işlemi için onaylama işlemini yapın.

- 5- Aktarma işlemi gerçekleşti ise ekrana uyarı gelir.

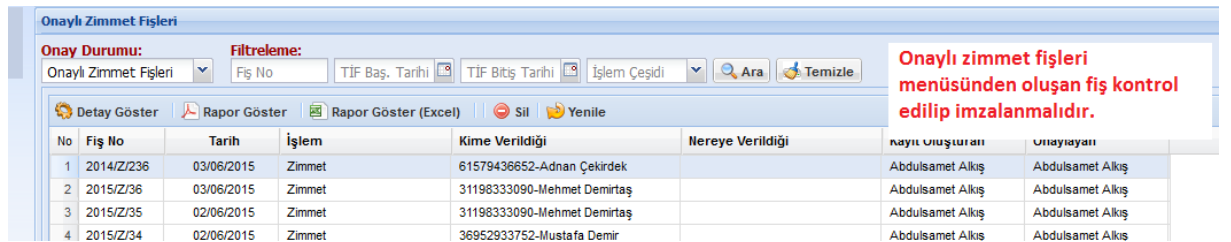


Başarılı

İşlemleriniz Başarıyla Gerçekleştirildi.

Aktarma işlemi tamamlanmıştır.

- 6- Oluşan onaylı zimmet fişi kontrol edilip ilgililerce imzalanmalıdır.



Onaylı Zimmet Fişleri

Onay Durumu: Onaylı Zimmet Fişleri **Filtreleme:** Fiş No TİF Baş. Tarihi TİF Bitiş Tarihi İşlem Çeşidi Ara Temizle

Onaylı zimmet fişleri menüsünden oluşan fiş kontrol edilip imzalanmalıdır.

No	Fiş No	Tarih	İşlem	Kime Verildiği	Nereye Verildiği	İmza Oluşturulan	Onaylayan
1	2014/Z/236	03/06/2015	Zimmet	61579438652-Adnan Çekirdek		Abdulsamet Alkış	Abdulsamet Alkış
2	2015/Z/36	03/06/2015	Zimmet	31198333090-Mehmet Demirtaş		Abdulsamet Alkış	Abdulsamet Alkış
3	2015/Z/35	02/06/2015	Zimmet	31198333090-Mehmet Demirtaş		Abdulsamet Alkış	Abdulsamet Alkış
4	2015/Z/34	02/06/2015	Zimmet	36952933752-Mustafa Demir		Abdulsamet Alkış	Abdulsamet Alkış

- 7- Zimmet iadeleri sistem tarafından otomatik olarak yapılmaktadır. Zimmet iade bilgisi zimmet fişinde görülmektedir.
- 8- Ortak kullanım alanındaki malzemelerin aktarımı da aynı yöntemle yapılmaktadır.